

PREFEITURA MUNICIPAL DE VERA

Apresentação das Metas Fiscais 2º Quadrimestre 2023

(Art. 44 Lei Federal 10.257/2001)



VERA-MT, 12 de setembro de 2023



OBJETIVO DA AUDIÊNCIA

Avaliar o cumprimento das metas fiscais do quadrimestre;

- Fundamentação legal:
- Lei de Responsabilidade Fiscal –art. 9º §4º;

§ 4º Até o final dos meses de maio, setembro e fevereiro, o Poder Executivo demonstrará e avaliará o cumprimento das metas fiscais de cada quadrimestre, em audiência pública na comissão referida no § 1º do art. 166 da Constituição ou equivalente nas Casas Legislativas estaduais e municipais.

O QUE É META FISCAL



É uma estimativa feita pelo governo da diferença entre a sua expectativa de receitas e de gastos em um ano. Se esta diferença for positiva (ou seja, receitas maiores que gastos) a meta prevê um **SUPERÁVIT PRIMÁRIO**. Se for negativa (com gastos maiores que receitas), será um **DÉFICIT PRIMÁRIO**:



Ao estabelecer um valor, o governo assume o compromisso público de como vai equilibrar as contas públicas e, manter a dívida pública sob controle

Quem define a meta fiscal? O próprio governo na Lei de Diretrizes Orçamentárias (LDO) que precisa ser aprovada pela Câmara Municipal.

CONCEITOS DE METAS FISCAIS



Receita Primária: Oriunda da cobrança de imposto, taxa e contribuição, da prestação de serviços e de outras receitas não catalogadas como financeiras.

- **Despesa Primária:** corresponde ao conjunto de gastos que possibilita a oferta de serviços públicos à sociedade, deduzidas às despesas financeiras. São exemplos os gastos com pessoal, custeio e investimento.

- **Resultado Primário:** Diferença entre as receitas e despesas do setor público, não computadas as despesas com “*rolagem da dívida*” e operações de crédito ativas e passivas. Reflete o esforço fiscal do governo.


- **Dívida Pública:** Compromissos de exigibilidade superior a doze meses, contraídos para atender a desequilíbrio orçamentário ou a financiamento de obras e serviços. Exige prévia autorização legislativa e pode ser contraída por contratos ou emissão de títulos públicos.

- **Dívida Consolidada Líquida:** representa o montante da Dívida Pública deduzidas as disponibilidades de caixa, as aplicações financeiras e os demais haveres financeiros

- **Resultado Nominal:** Variação do Estoque de Dívida Pública Consolidada Líquida;



Resumo da situação Orçamentária e Financeira atual da Administração Municipal



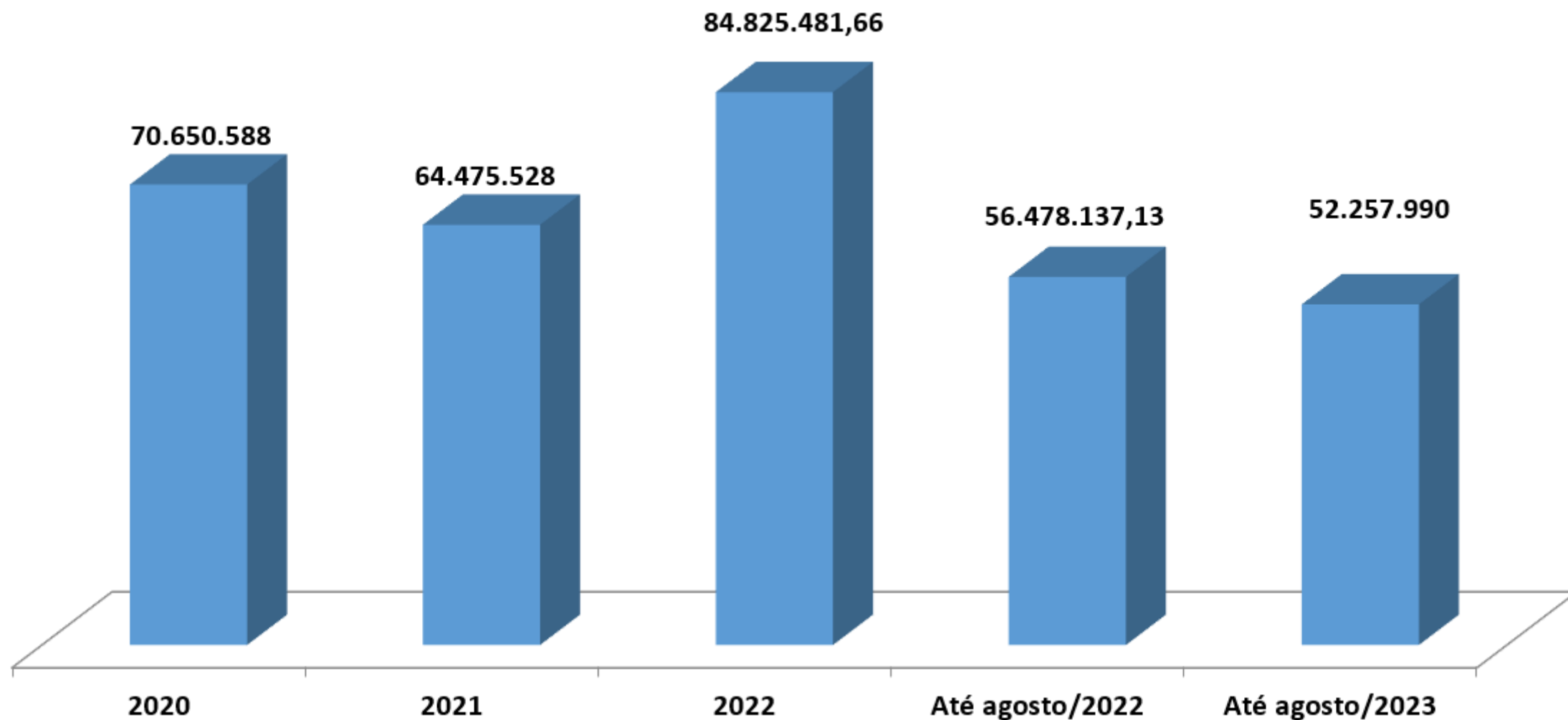
- Avaliação do cumprimento das metas de receita

RECEITA:	2020	2021	2022	Até agosto/2022	Até agosto/2023	%
RECEITAS CORRENTES	46.465.534	53.763.182,83	67.117.973	43.982.181	46.932.107	7
Rec Tributária	7.100.133,65	8.027.147,18	11.574.901,85	6.931.689,84	9.187.826,81	33
Rec de Contribuições	88.675,05	4.560,75	189.193,71		227.861,07	
Rec Patrimonial	49.979,41	354.220,92	2.218.086,34	1.490.576,19	1.071.964,15	-28
Rec de Serviços	4.950,00	4.041,50	110.633,50	110.663,50	4.927,00	-96
Transf. Correntes	39.112.749,53	45.249.650,04	52.859.377,03	35.293.082,08	36.160.586,99	2
Outras Rec Correntes	109.046,15	123.562,44	165.780,14	156.169,84	278.941,04	79
RECEITAS DE CAPITAL	24.185.054	10.712.345,05	17.707.509	12.495.956	5.325.882	-57
Alienação de Bens		2.699.500,00	296.455,00	296.455,00	25.000,00	-92
Operação de crédito	597.965,13	2.842.569,83	1.309.465,04	1.309.465,04		
Transf Capital/Op Cred	23.587.089,34	5.170.275,22	16.101.589,05	10.890.035,64	5.300.882,47	-51
			-			
TOTAL	70.650.588	64.475.528	84.825.481,66	56.478.137,13	52.257.990	-7

Repasse Legislativo em 2022 - R\$ 2.200.000,00
 Orçamento Vera Previ 2022 - R\$ 4.5910.000,00

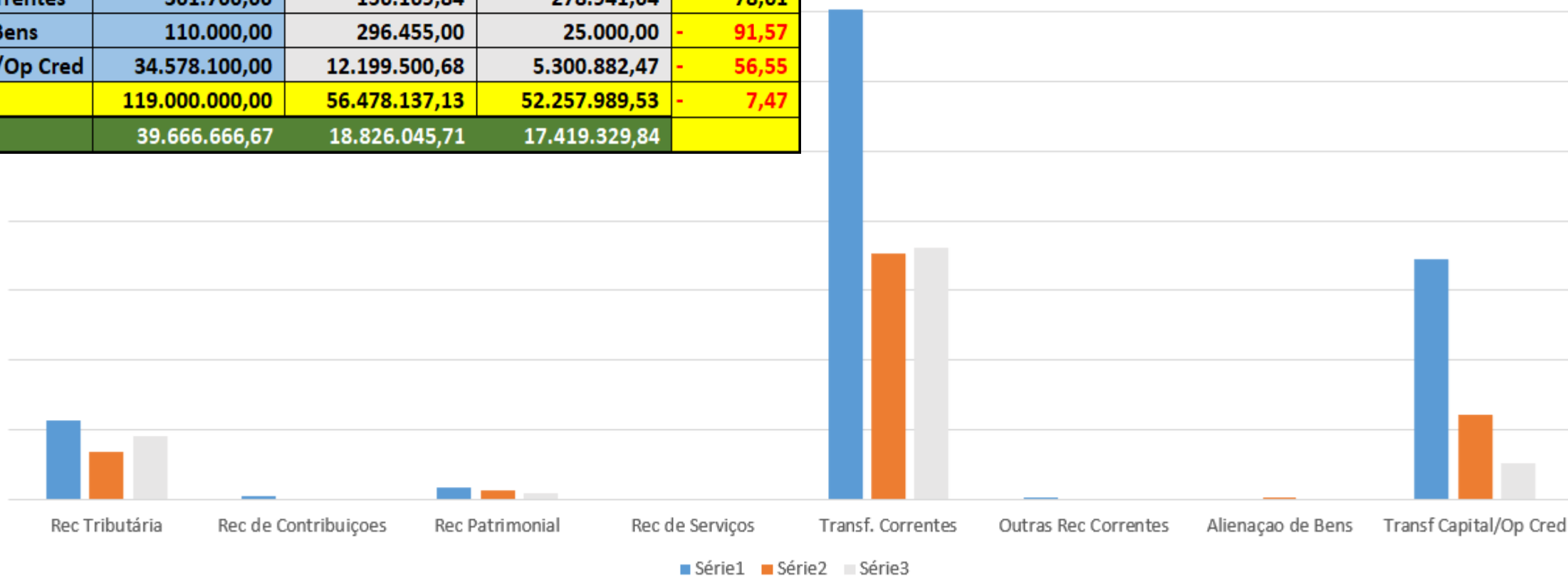
Repasse Legislativo em 2023 - R\$ - 2.640.000,00
 Orçamento Vera Previ 2023 - R\$ - 6.030.000,00

Avaliação das Metas de Receita



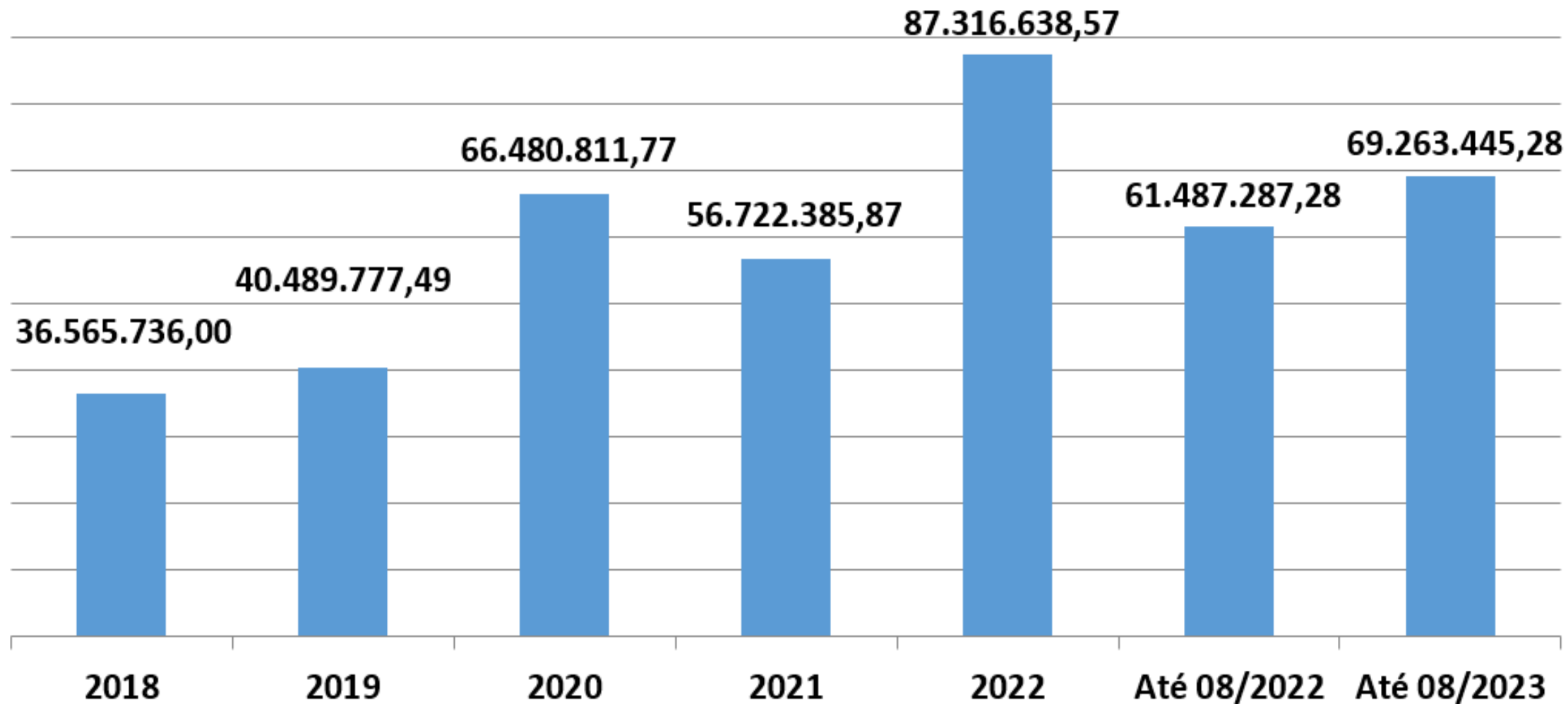
Avaliação das Metas da Receita – Previsto com Arrecadado -2023

RECEITA:	PREVISÃO 2023	ARRECADADO ATE AGOSTO/2022	ARRECADADO ATE AGOSTO/2023	%
Rec Tributária	11.383.400,00	6.931.689,84	9.187.826,81	32,55
Rec de Contribuições	550.000,00		227.861,07	
Rec Patrimonial	1.794.100,00	1.490.576,19	1.071.964,15	- 28,08
Rec de Serviços	50.000,00	110.663,50	4.927,00	- 95,55
Transf. Correntes	70.232.700,00	35.293.082,08	36.160.586,99	2,46
Outras Rec Correntes	301.700,00	156.169,84	278.941,04	78,61
Alienação de Bens	110.000,00	296.455,00	25.000,00	- 91,57
Transf Capital/Op Cred	34.578.100,00	12.199.500,68	5.300.882,47	- 56,55
TOTAL	119.000.000,00	56.478.137,13	52.257.989,53	- 7,47
media	39.666.666,67	18.826.045,71	17.419.329,84	



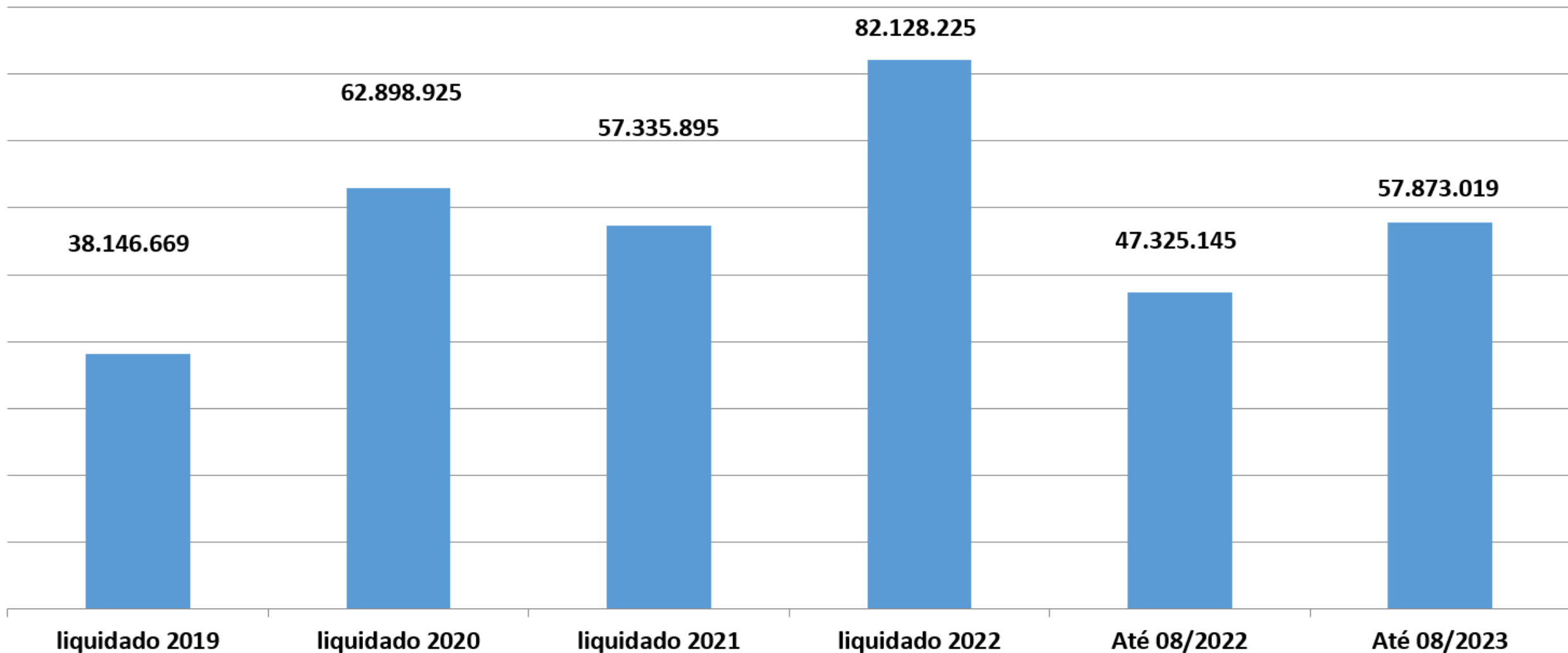
- Avaliação do cumprimento das metas de despesa
- **DESPESA:** É o conjunto de dispêndios realizados pelos entes públicos para o funcionamento e manutenção dos serviços públicos prestados à sociedade; Para fins Fiscais os valores apresentados se referem a Despesa Liquidada;
- **DESPESAS CORRENTES:** despesas para manutenção e funcionamento dos serviços públicos em geral, como gastos de Pessoal, Custeio e Juros da Dívida;
- **DESPESA DE CAPITAL:** despesas que contribuirão para a produção ou geração de novos bens ou serviços e integrarão o patrimônio público, como Máquinas, Equipamentos, Obras e Amortização de Dívida;
- **RESERVA DE CONTINGÊNCIA:** dotação global com a finalidade de atender os passivos contingentes e outros riscos fiscais imprevistos.
- **DESPESA LIQUIDADADA:** É o segundo estágio da despesa orçamentária. A liquidação da despesa é, normalmente, processada pelas Unidades Executoras ao receberem o objeto do empenho (o material, serviço, bem ou obra). Conforme previsto no art. 63 da Lei nº 4.320/1964, a liquidação consiste na verificação do direito adquirido pelo credor tendo por base os títulos e documentos comprobatórios do respectivo crédito e tem como objetivos: apurar a origem e o objeto do que se deve pagar; a importância exata a pagar; e a quem se deve pagar a importância, para extinguir a obrigação.

Avaliação das Metas de Despesa Empenhada

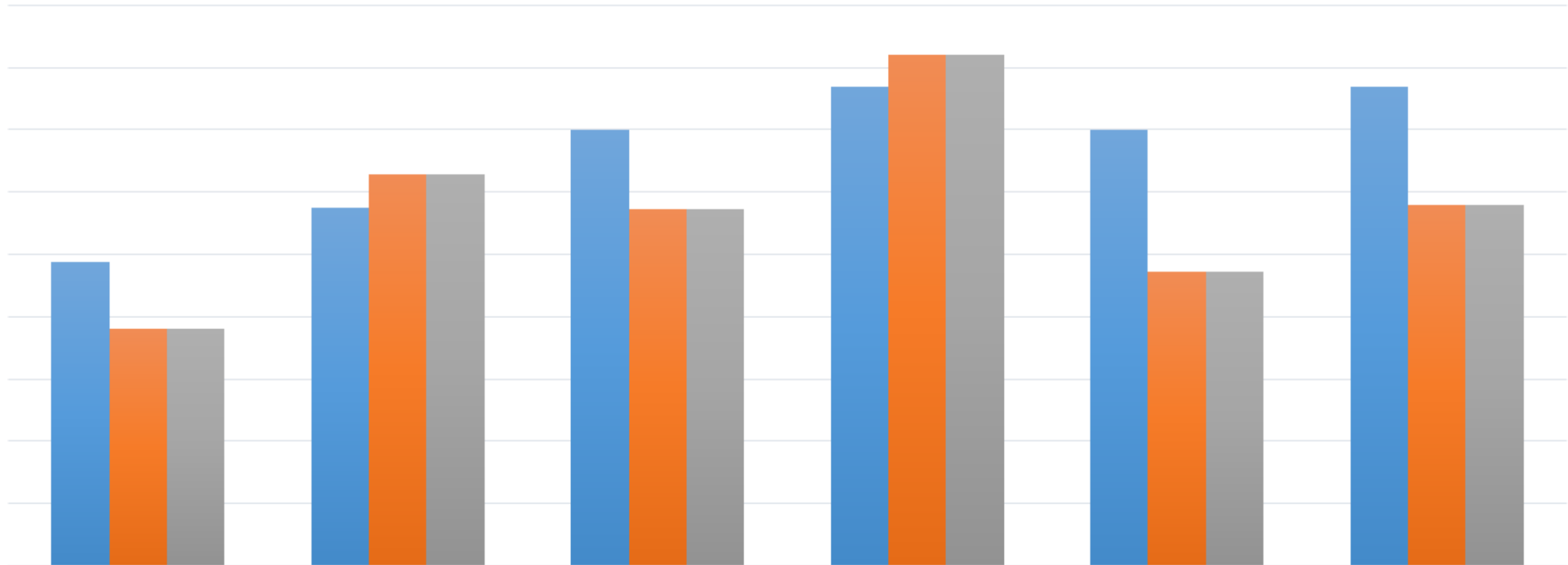


Avaliação das Metas de Despesa - LIQUIDADADA

Liquidado Com Restos



EVOLUÇÃO ANUAL DA DESPESA LIQUIDADADA



	2019	2020	2021	2022	Até 08/2022	Até 08/2023
■ Fixado	48.798.500,00	57.561.000,00	70.000.000,00	76.900.000,00	70.000.000,00	76.900.000,00
■ Liquidado	38.146.669,21	62.898.924,68	57.335.894,64	82.128.225,00	47.325.145,00	57.873.012,00
■ Até o Período	38.146.669,21	62.898.924,68	57.335.894,64	82.128.225,00	47.325.145,00	57.873.012,00

Gastos Por elemento de Despesas

DESCRIÇÃO	ano 2019	ano 2020	ano 2021	2022	Até agosto/2022	Até Agosto/2023
Salários	13.394.452,16	14.373.734,77	13.972.121,83	17.460.946,55	10.332.012,64	13.153.701,04
Inss	546.074,41	560.450,56	482.406,36	963.418,24	481.392,53	459.499,16
Indeniz/restituições		147.793,00	77.622,53	450.544,72	160.178,85	474.749,31
Vera previ	1.562.085,82	2.075.521,70	2.115.145,85	2.336.537,07	1.404.583,88	1.471.835,26
Juros sobre a divida por		5.321,33	154.085,90	854.068,62	511.127,05	317.510,42
Subvenções/Contri	362.000,00	260.800,00	277.000,00	588.000,00	472.000,00	743.200,00
Desp. Exérc. Ant						
Consortio	854.362,65	682.538,27	1.292.069,92	1.419.884,05	898.566,64	1.403.830,90
Outros Benef. Assstenciais				298.617,98	189.325,33	225.783,46
Diárias	87.955,00	45.855,00	121.532,00	23.961,00	147.116,00	182.317,50
Mat Consumo	6.837.806,94	7.319.319,50	12.053.777,40	17.549.435,08	9.454.449,19	11.381.653,54
Oscip	2.199.547,55	2.549.572,59	2.922.478,92	3.561.208,47	2.129.518,35	2.426.760,94
Serv Pessoa Física	331.251,57	281.395,46	276.974,92	341.321,99	211.622,21	262.462,12
Cooperativa	2.618.010,01	3.265.336,90	3.831.635,93	5.987.300,71	3.469.241,22	3.391.931,59
Serv Pessoa Jurídica	5.484.626,64	5.741.235,19	8.233.934,02	10.826.414,83	5.917.304,26	7.431.614,08
Serv de Tec. Inform./Prem	369.161,16	403.017,18	464.227,38	532.215,89	313.608,06	336.848,89
Pasep	367.455,05	441.884,22	527.233,23	633.126,62	384.352,26	406.836,62
Outros Auxílios Pess. Fis	41.160,00	50.290,00		47.900,00	30.520,00	41.317,59
Sentenças Judiciais	243.952,00	30.672,28	177.994,70	107.313,94	91.715,84	99.600,00
Aporte Cobert. Defcít Atarial				527.560,36	87.926,72	875.417,09
Ind e Restituições	96.884,48	121.158,73	929.753,44	449.217,55	362.242,70	114.224,31
Obras e Instalações	3.599.691,94	25.627.115,37	6.099.242,29	12.145.056,36	5.009.658,78	7.924.017,81
Equipamentos	1.493.300,11	1.293.061,11	3.326.658,02	4.897.449,81	3.577.445,15	2.181.582,82
Aquis de Imóveis		-		126.725,00		563.827,95
	40.489.777	65.276.073,16	57.335.894,64	82.128.224,84	45.635.907,66	55.870.522,40

❖ Avaliação dos índices constitucionais em; FUNDEB 70%, Educação e Saúde

**FUNDEB
MINÍMO
70%**

- 2019 – 72,23%
- 2020 – 86,29%
- 2021 – 76,52%
- 2022 – 91,26%
- 2023 – 102,11%

**EDUCAÇÃO
MINÍMO
25%**


- 2019 – 30,13%
- 2020 – 28,89%
- 2021 – 26,64%
- 2022 – 29,93%
- 2023 – 30,79%

**SÁUDE
MINÍMO
15%**

- 2019 – 19,91%
- 2020 – 18,01%
- 2021 – 24,87%
- 2022 – 21,41%
- 2023 – 20,45%

❖ Avaliação do cumprimento das metas de;

Pessoal



❖ Acesse nossos site e sabia como está sendo prestados os serviços a população

❖ <https://www.vera.mt.gov.br/>



Secretaria de Administração e Finanças – Roberto Carlos Dambros

Gestão 2017-2020 – Prefeito Moacir Giacomelli

Gestão – 2021-2024 – Prefeito Moacir Giacomelli